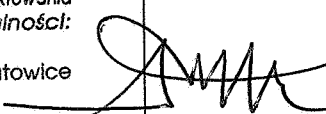



**NR PROJEKTU: 24/KI /04/A****NR UMOWY 1174/KWP/2007**

**PROJEKT WYKONAWCZY-aktualizacja**  
**REMONTU BUDYNKU POLICJI (OBIEKT OP-3)**  
**BUDOWA ZESPOŁU GARAŻY (OBIEKT OP-1)**  
**REMONT ISTNIEJĄCEGO BUDYNKU GARAŻY**  
**KOMENDY MIEJSKIEJ POLICJI W MYSŁOWICACH**  
**Część: instalacje ELEKTRYCZNE**

Inwestor:	ŚLĄSKA KOMENDA WOJEWÓDZKA POLICJI W KATOWICACH 40-038 KATOWICE, UL. LOMPY 19
Obiekt:	KOMENDA MIEJSKA POLICJI W MYSŁOWICACH
Lokalizacja:	MYSŁOWICE, UL. STAROKOŚCIELNA 2
Nr ewid. działek:	956/054, 957/054, 1103/59

	Imię i nazwisko	Data	Pieczętka	Podpis
Główny projektant:	Stanisław Kolesiński	10.2007	mgr inż. arch. Stanisław Kolesiński Uprawnienia budowlane do projektowania bez ograniczeń w specjalności: architektonicznej nr ewid.: 1346/74/Kt-UW Katowice	
Sprawdzający, koordynator projektu:	Maciej Kolesiński	10.2007	mgr inż. arch. Maciej Kolesiński <b>URBANISTA</b> Uprawnienia urbanistyczne nr 1574 Uprawnienia budowlane do projektowania bez ograniczeń Specjalność architektoniczna Nr ewid. 190/2001 M.U.W. w Krakowie	

Sławków, PAŹDZIERNIK, 2007r.

## **II. SPIS ZAWARTOŚCI**

### **I. STRONA TYTUŁOWA**

### **II. SPIS ZAWARTOŚCI**

- ✚ **DOKUMENTACJA POWYKONAWCZA Z REALIZACJI**  
**CZĘŚCIOWEJ MODERNIZACJI OBIEKTU – kserokopie**  
opracowania z 03.04.07, wykonane przez kierownika robót  
instalacyjno-inżynieryjnych sieci i instalacji elektrycznych –  
Pan Andrzej Kwiecień;
- ✚ **Rysunki zamienne, wykonane w wyniku zmiany układu**  
funkcjonalnego kilku pomieszczeń na poziomie I-piętra  
i poddasza budynku OP-3:
  - rys. nr PW-EL-17.3.A - PLAN INSTALACJI ELEKTRYCZNYCH  
/budynek główny- I piętro/
  - rys. nr PW-EL-17.3.A - PLAN INSTALACJI ELEKTRYCZNYCH  
/budynek główny -poddasze/;
- ✚ **PROJEKT WYKONAWCZY nr 27/PW/04 - REMONT BUDYNKU**  
**POLICJI(OBIEKT OP-3), BUDOWA ZESPOŁU GARAŻY(OBIEKT**  
**OP-1), REMONT ISTNIEJĄCEGO BUDYNKU GARAŻY**  
**KOMENDY MIEJSKIEJ POLICJI W MYSŁOWICACH – część**  
instalacje elektryczne – opracowanie z czerwiec 2004r.

## **1. PODSTAWA OPRACOWANIA.**

Podstawą opracowania jest umowa Nr 1174/ KWP/ 2007 z dnia 11.09.2007r.

## **2. DANE WEJŚCIOWE.**

- PROJEKT BUDOWLANY BUDOWY ZESPOŁU GARAŻY (OBIEKT OP-1) WRAZ Z PRZEBUDOWĄ OGRODZENIA (OBIEKT OP-2.1 i 2) ORAZ REMONTU BUDYNKU (OBIEKT OP-3) KOMENDY MIEJSKIEJ POLICJI W MYSŁOWICACH
- DANE OTRZYMANE OD ZLECAJĄCEGO:
  - INWENTARYZACJA PRZERWANYCH ROBÓT REMONTOWYCH;
  - KOREKTA FUNKCJI (dotycząca kilku pomieszczeń) W POZIOMIE I PIĘTRA;
  - WYPISY Z DZIENNIKA BUDOWY REMONTU BUDYNKU;
- WIZJA LOKALNA PROJEKTANTÓW NA BUDOWIE  
I UZGODNIENIA UZUPEŁNIAJĄCE ZE ZLECAJĄCYM;

NR PROJEKTU: 27/PW/04




NR UMOWY 47/KMP/04

**PROJEKT WYKONAWCZY****REMONTU BUDYNKU POLICJI (OBIEKT OP-3)  
BUDOWA ZESPOŁU GARAŻY (OBIEKT OP-1)  
REMONT ISTNIEJĄCEGO BUDYNKU GARAŻY  
KOMENDY MIEJSKIEJ POLICJI W MYSŁOWICACH  
Część: instalacje ELEKTRYCZNE**

Inwestor:	ŚLĄSKA KOMENDA WOJEWÓDZKA POLICJI W KATOWICACH 40-038 KATOWICE, UL. LOMPY 19
Obiekt:	KOMENDA MIEJSKA POLICJI W MYSŁOWICACH
Lokalizacja:	MYSŁOWICE, UL. STAROKOŚCIELNA 2
Nr ewid. działek:	956/054, 957/054, 1103/59
SPIS ZAWARTOŚCI – PATRZ STRONA NR 2	

*Dokumentacja do projektu  
z realizacją i kosztorysem modernizacji  
obrotu.*

KIEROWNIK  
robót instalacyjno-inżynierskich  
sieci instalacji elektrycznych  
03.06.2004  
Andrzej Kwiecień  
upr./bud. 288/94

	Imię i nazwisko	Data	Pieczętka	Podpis
projektant:	Daniel Habrowski	30.06. 2004	mgr inż. Daniel Habrowski Uprawn. budowl. do projektowania Nr ewid. 1001/94 - UW Katowice Specjalność: instalacyjno-inżynierska w zakresie sieci instal. elektr.	
Główny projektant:	Stanisław Kolesiński	30.06. 2004	mgr inż. arch. Stanisław Kolesiński Uprawnienia budowlane do projektowania bez ograniczeń w specjalności architektonicznej nr ewid.: 1346/74/Kt-UW Katowice	
Sprawdzający, koordynator projektu:	Maciej Kolesiński	30.06. 2004	mgr inż. arch. Maciej Kolesiński URBANISTA Uprawnienia urbanistyczne nr 1574 Uprawnienia budowlane do projektowania bez ograniczeń Specjalność architektoniczna Nr ewid. 190/2001 M.U.W w Krakowie	

Sławków, czerwiec, 2004r.

**PROJEKT WYKONAWCZY**  
**REMONTU BUDYNKU (OBIEKT OP-3); BUDOWY ZESPOŁU GARAZY (OBIEKT OP-1); REMONTU**  
**ISTNIEJĄCEGO BUDYNKU GARAZY KOMENDY MIEJSKIEJ POLICJI W MYSŁOWICACH**  
 przy ulicy Starokościelnej nr 2; dz. nr: 956/054, 957/054, 1103/59  
**Część: instalacje ELEKTRYCZNE**

L.P.	TYTUŁ RYSUNKU	NUMER RYS.	UWAGI
15.	TABLICA ROZDZ. 230/400V – T01A OBWODÓW. ZASILANYCH AWARYJNIE. SCHEMAT STRUKTURALNY.	PW-EL-07.2	
16.	TABLICA ROZDZ. 230VAC NAP. GW. – T01K ZASILANIA GNIAZD „DATA”. SCHEMAT STRUKTURALNY.	PW-EL-07.3	
17.	TABLICA ROZDZ. 230/400V – T02P OBWODÓW NIE ZASILANYCH AWARYJNIE. SCHEMAT STRUKTURALNY.	PW-EL-08.1	Wykonane WK4
18.	TABLICA ROZDZ. 230/400V – T02A OBWODÓW. ZASILANYCH AWARYJNIE. SCHEMAT STRUKTURALNY.	PW-EL-08.2	Wykonane WK4
19.	TABLICA ROZDZ. 230VAC NAP. GW. – T02K ZASILANIA GNIAZD „DATA”. SCHEMAT STRUKTURALNY.	PW-EL-08.3	Wykonane WK4
20.	TABLICA ROZDZ. 230/400V – T1P OBWODÓW NIE ZASILANYCH AWARYJNIE. SCHEMAT STRUKTURALNY.	PW-EL-09.1	—
21.	TABLICA ROZDZ. 230/400V – T11A OBWODÓW. ZASILANYCH AWARYJNIE. SCHEMAT STRUKTURALNY.	PW-EL-09.2	Depykt
22.	TABLICA ROZDZ. 230VAC NAP. GW. – T11K ZASILANIA GNIAZD „DATA”. SCHEMAT STRUKTURALNY.	PW-EL-09.3	
23.	TABLICA ROZDZ. 230/400V – T12P OBWODÓW NIE ZASILANYCH AWARYJNIE. SCHEMAT STRUKTURALNY.	PW-EL-10.1	Wykonane WK4
24.	TABLICA ROZDZ. 230/400V – T12A OBWODÓW. ZASILANYCH AWARYJNIE. SCHEMAT STRUKTURALNY.	PW-EL-10.2	Wykonane WK4
25.	TABLICA ROZDZ. 230VAC NAP. GW. – T12K ZASILANIA GNIAZD „DATA”. SCHEMAT STRUKTURALNY.	PW-EL-10.3	Wykonane WK4
26.	TABLICA ROZDZ. 230/400V – T2P OBWODÓW NIE ZASILANYCH AWARYJNIE. SCHEMAT STRUKTURALNY.	PW-EL-11.1	—
27.	TABLICA ROZDZ. 230/400V – T21A OBWODÓW. ZASILANYCH AWARYJNIE. SCHEMAT STRUKTURALNY.	PW-EL-11.2	Depykt
28.	TABLICA ROZDZ. 230VAC NAP. GW. – T21K ZASILANIA GNIAZD „DATA”. SCHEMAT STRUKTURALNY.	PW-EL-11.3	
29.	TABLICA ROZDZ. 230/400V – T22P OBWODÓW NIE ZASILANYCH AWARYJNIE. SCHEMAT STRUKTURALNY.	PW-EL-12.1	Depykt

**PROJEKT WYKONAWCZY**  
**REMONTU BUDYNKU (OBIEKT OP-3); BUDOWY ZESPOŁU GARAZY (OBIEKT OP-1); REMONTU**  
**ISTNIEJĄCEGO BUDYNKU GARAZY KOMENDY MIEJSKIEJ POLICJI W MYSŁOWICACH**  
 przy ulicy Starokościelnej nr 2; dz. nr: 956/054, 957/054, 1103/59  
**Część: instalacje ELEKTRYCZNE**

L.P.	TYTUŁ RYSUNKU	NUMER RYS.	UWAGI
30.	TABLICA ROZDZ. 230/400V – T22A OBWODÓW. ZASILANYCH AWARYJNIE. SCHEMAT STRUKTURALNY.	PW-EL-12.2	Depozyt
31.	TABLICA ROZDZ. 230VAC NAP. GW. – T22K ZASILANIA GNIAZD „DATA”. SCHEMAT STRUKTURALNY.	PW-EL-12.3	Depozyt
32.	TABLICA ROZDZ. 230/400V – T3P OBWODÓW NIE ZASILANYCH AWARYJNIE. SCHEMAT STRUKTURALNY.	PW-EL-13.1	—
33.	TABLICA ROZDZ. 230/400V – T31A OBWODÓW. ZASILANYCH AWARYJNIE. SCHEMAT STRUKTURALNY.	PW-EL-13.2	Depozyt 2018
34.	TABLICA ROZDZ. 230VAC NAP. GW. – T31K ZASILANIA GNIAZD „DATA”. SCHEMAT STRUKTURALNY.	PW-EL-13.3	Depozyt 2018
35.	TABLICA ROZDZ. 230/400V – T32P OBWODÓW NIE ZASILANYCH AWARYJNIE. SCHEMAT STRUKTURALNY.	PW-EL-14.1	Depozyt
36.	TABLICA ROZDZ. 230/400V – T32A OBWODÓW. ZASILANYCH AWARYJNIE. SCHEMAT STRUKTURALNY.	PW-EL-14.2	Depozyt
37.	TABLICA ROZDZ. 230VAC NAP. GW. – T32K ZASILANIA GNIAZD „DATA”. SCHEMAT STRUKTURALNY.	PW-EL-14.3	Depozyt
38.	PULPIT STEROWANIA I NADZORU INSTALACJI ELEKTRYCZNEJ - PSN. SCHEMAT ZASADNICZY MONTAŻOWY.	PW-EL-15.1	
39.	PULPIT STEROWANIA I NADZORU INSTALACJI ELEKTRYCZNEJ - PSN. ELEWACJA I ROZMIESZCZENIE APARATURY.	PW-EL-15.2	
40.	BUDYNEK GŁÓWNY - PIWNICA. PLAN TRAS KABLI I PRZEWODÓW.	PW-EL-16.1	
41.	BUDYNEK GŁÓWNY - PARTER. PLAN TRAS KABLI I PRZEWODÓW.	PW-EL-16.2	
42.	BUDYNEK GŁÓWNY – PIĘTRO 1. PLAN TRAS KABLI I PRZEWODÓW.	PW-EL-16.3	
43.	BUDYNEK GŁÓWNY – PIĘTRO 2. PLAN TRAS KABLI I PRZEWODÓW.	PW-EL-16.4	
44.	BUDYNEK GŁÓWNY – PIĘTRO 3. PLAN TRAS KABLI I PRZEWODÓW.	PW-EL-16.5	
45.	BUDYNEK GŁÓWNY – PIWNICA. PLAN INSTALACJI ELEKTRYCZNYCH.	PW-EL-17.1	
46.	BUDYNEK GŁÓWNY – PARTER. PLAN INSTALACJI ELEKTRYCZNYCH.	PW-EL-17.2	